



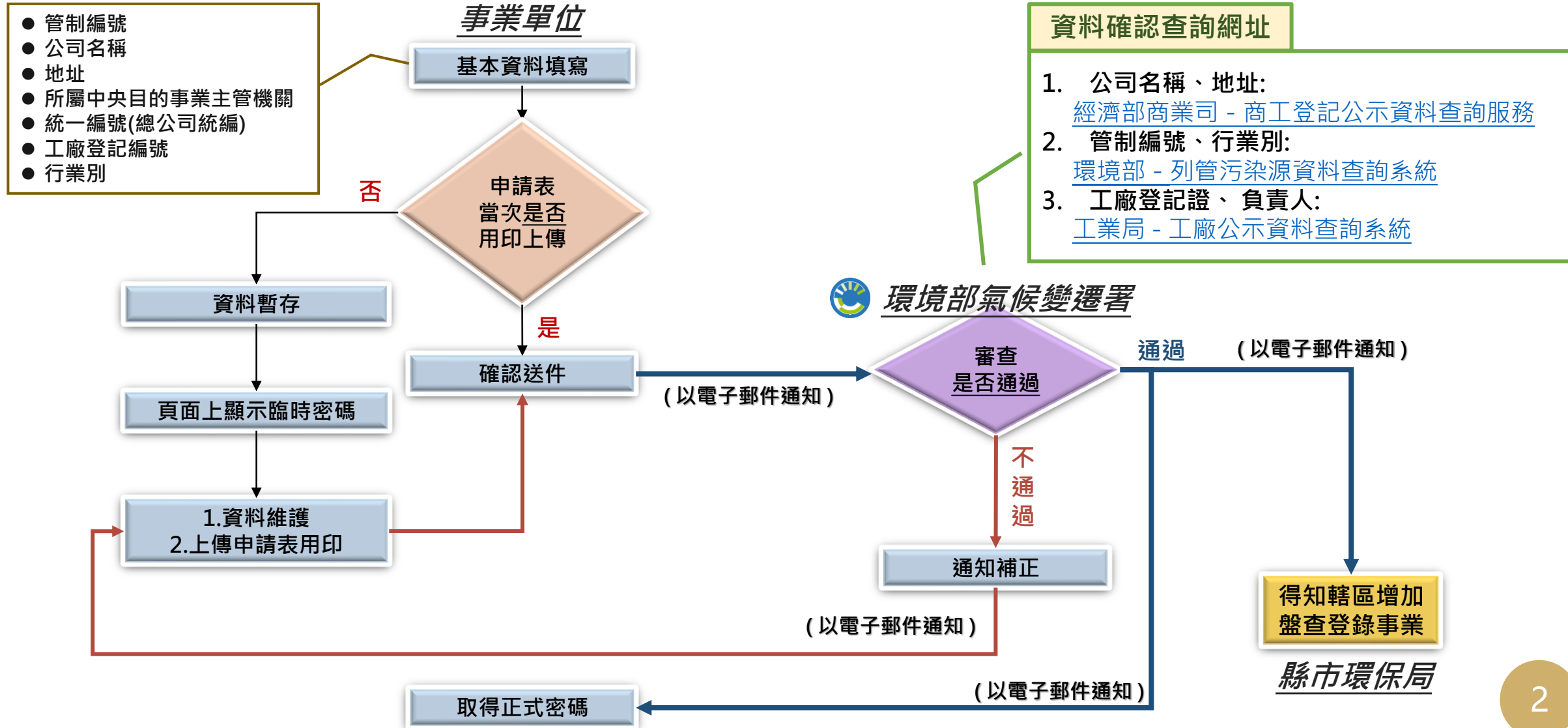
環境部氣候變遷署
事業溫室氣體排放量資訊平台

溫室氣體排放量盤查登錄作業 帳號申請操作手冊

更新日期：113年5月13日


環科工程顧問股份有限公司

帳號申請流程



帳號申請流程 (1/11)

網址：https://ghgregistry.moenv.gov.tw/epa_ghg



點擊〔申請帳號〕

帳號申請流程 (2/11)

帳號申請：首次申請帳號



環境部氣候變遷署 事業溫室氣體排放量資訊平台
事業溫室氣體排放量資訊平台

首次申請帳號 已有臨時密碼登入區

1. 選擇〔首次申請帳號〕

送出

回首頁

2. 點擊〔送出〕

* 待「首次申請帳號」完成後，才可進入「已有臨時密碼登入區」進行申請表上傳

帳號申請流程(3/11)首次申請帳號

帳號申請：基本資料填寫

標示*欄位資料，為必填資料

帳號

擁有管制編號者，建議使用管制編號作為帳號

首次申請帳號

帳號 *	<input type="text"/>
------	----------------------

(請註冊登入帳號，長度限制為10碼，不可使用中文，具有管制編號者，建議以管編作為帳號)

一、溫室氣體申請單位基本資料

管制編號 *	<input checked="" type="radio"/> 有 <input type="radio"/> 無(由系統自動產生管制編號流水碼)
請填寫管制編號 *	<input type="text"/>
申請單位名稱 *	<input type="text"/>
機構類別 *	<input checked="" type="radio"/> 非查驗機構 <input type="radio"/> 查驗機構
申請單位類別 *	<input checked="" type="radio"/> 總公司 <input type="radio"/> 工廠
依法盤查登錄/自願性登錄 *	<input type="radio"/> 依法盤查登錄 <input checked="" type="radio"/> 自願性登錄
所屬中央目的事業主管機關 *	<input type="checkbox"/> 經濟部能源局 <input type="checkbox"/> 經濟部工業局 <input checked="" type="checkbox"/> 科技部 <input type="checkbox"/> 其他
請勾選工業區	<input type="checkbox"/> 新竹科學工業園區管理局 <input type="checkbox"/> 中部科學工業園區管理局 <input type="checkbox"/> 南部科學工業園區管理局
統一編號(總公司統編) *	<input type="text"/>
工廠統一編號	<input type="text"/>

若〔管制編號〕勾選〔有〕，填寫的管制編號於〔環境部環境保護許可管理資訊系統(EMS)〕已存在，系統將會自動代入資料：
(1)申請單位名稱
(2)統一編號(總公司統編)
(3)行業別代碼
(4)負責人姓名

勾選
〔依法盤查登錄/自願性登錄〕

勾選〔科技部〕時，也需勾選申請單位所屬之工業區

帳號申請流程(4/11)首次申請帳號

帳號申請：基本資料填寫

首次申請帳號

標示*欄位資料，為必填資料

標註 * 為必填欄位

帳號 *	<input type="text"/>
(請註冊登入帳號，長度限制為10碼，不可使用中文，具有管制編號者，建議以管編作為帳號)	
一、溫室氣體申請單位基本資料	
管制編號 *	<input type="radio"/> 有 <input checked="" type="radio"/> 無(由系統自動產生管制編號流水碼)
管制編號(流水碼)	<input type="text" value="Y0012583"/>
申請單位名稱 *	<input type="text"/>
機構類別 *	<input checked="" type="radio"/> 非查驗機構 <input type="radio"/> 查驗機構
申請單位類別 *	<input checked="" type="radio"/> 總公司 <input type="radio"/> 工廠
依法盤查登錄/自願性登錄 *	<input type="radio"/> 依法盤查登錄 <input checked="" type="radio"/> 自願性登錄

若〔管制編號〕勾選〔無〕，系統將會自動產生以Y開頭的管制編號流水碼：例如Y0012583

勾選〔依法盤查登錄/自願性登錄〕

帳號申請流程(5/11)首次申請帳號

帳號申請：基本資料填寫

	工廠統一編號	<input type="text"/>
	工廠登記編號	<input type="text"/>
地址	郵遞區號 *	<input type="text"/>
	縣市 *	<input type="text" value="請選擇"/>
	鄉鎮 *	<input type="text" value="請選擇"/>
	詳細地址 *	<input type="text"/>
	電話 *	區碼 <input type="text"/> - <input type="text"/>
行業別	代碼 *	<input type="text"/> <input type="button" value="代碼查詢"/>
	名稱 *	<input type="text"/>
二、負責人基本資料		
三、聯絡人基本資料		
聯絡人	連絡電話 *	區碼 <input type="text"/> - <input type="text"/> 分機 <input type="text"/>
	電子信箱 *	<input type="text"/>

詳細地址
不需填入縣市及鄉鎮
例如：台北市中正區中華路一段83號
僅需填入“中華路一段83號”

點擊〔代碼查詢〕
會出現查詢視窗，
選擇欲使用的代碼，
系統將代入至申請表單



行業別代碼

查詢欄位	<input type="text" value="行業別名稱"/>
查詢資料	<input type="text"/>

第 1 / 1 頁 | 共 550 筆 | 上一頁 1 下一頁 | 跳至 頁 每頁顯示 筆

序號	行業別代碼	行業別名稱
1	0111	稻作栽培業
2	0112	雜糧栽培業
3	0113	特用作物栽培業

帳號申請流程(6/11)首次申請帳號

帳號申請：基本資料填寫

負責人姓名 *		<input type="text"/>
三、聯絡人基本資料		
聯絡人	姓名 *	<input type="text"/>
	連絡電話 *	區碼 <input type="text"/> - <input type="text"/> 分機 <input type="text"/>
	電子信箱 *	<input type="text"/>
連絡地址 *		<input checked="" type="radio"/> 同申請單位 <input type="radio"/> 不同申請單位
連絡傳真		區碼 <input type="text"/> - <input type="text"/>

返回

資料填妥，並點擊〔儲存〕後，系統將導向至申請表上傳頁面

儲存

復原

帳號申請流程(7/11)首次申請帳號

帳號申請：申請表上傳

【首次申請帳號】資料送出後，會提供臨時密碼，請記下並保留，將作為【已有臨時密碼登入區】啟動所引用之密碼。

申請表上傳

* 您臨時密碼為【3YIHV7UG354@】請熟記，將作為【已有臨時密碼登入區】啟動所引用之密碼。

上傳檔案

【帳號申請表上傳】

檔案名稱：尚未選擇檔案
檔案類型：尚未選擇檔案
檔案大小：尚未選擇檔案

限定檔案類型：.pdf
檔案大小上限：20 MB

帳號開立申請鍵入日期 *	112-05-17
帳號開立申請序號 *	A3800000
申請單位名稱 *	test
申請單位類別 *	<input checked="" type="radio"/> 總公司 <input type="radio"/> 工廠
所屬中央目的事業主管機關 *	<input type="radio"/> 經濟部能源局 <input type="radio"/> 經濟部工業局 <input type="radio"/> 科技部
聯絡傳真	區碼 12 - 345
帳號申請表上傳	<input type="button" value="上傳"/>

行政院環境保護署國家溫室氣體登錄平台系統帳號申請表	
本帳號開立申請鍵入日期	112-05-02
帳號開立申請序號	A3800000
一、溫室氣體申請單位基本資料	
申請單位名稱	環貿國際有限公司(測試用3)
申請單位類別	<input checked="" type="radio"/> 總公司 <input type="radio"/> 工廠
所屬中央目的事業主管機關	<input type="radio"/> 經濟部能源局 <input checked="" type="radio"/> 經濟部工業局 <input type="radio"/> 科技部 <input type="radio"/> 其他
勾選工業區	<input type="radio"/> 新竹科學工業園區管理局 <input checked="" type="radio"/> 中部科學工業園區管理局 <input type="radio"/> 南部科學工業園區管理局
統一編號(總公司統編)	12345666
工廠統一編號	
工廠登記編號	
管制編號	A3800000
地址	12345test
電話	02 -123
行業別	鑄造業(0123)
二、負責人基本資料	
負責人姓名	123
三、聯絡人基本資料	
姓名	456
電話	8-78 分機 9
電子信箱	crazy@estc.tw
連絡地址	12345 台北市 內湖區 test
連絡傳真	02-
請於尚處加蓋公司大小章後，掃描上傳	

資料若需要修改，請按【帳號維護】

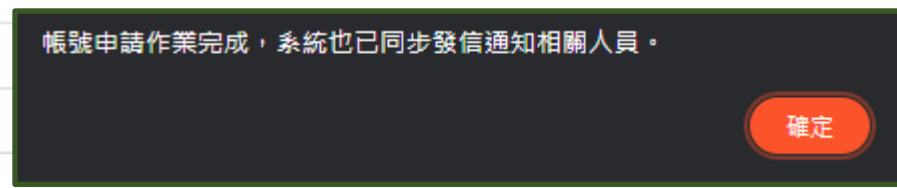
請檢查資料是否正確，若需修改請按『帳號維護』進行修改。修改完成後 1.按『列印』2.將申請表加蓋公司大小章後掃描上傳。請按『確認送件』。

2.將印出的申請表加蓋公司大小章後掃描成pdf檔，再點擊【上傳】

1.資料確認無誤後，請點擊【列印】產生帳號申請表

帳號申請流程(8/11)首次申請帳號

帳號申請：確認送件



2.申請資料確認送件後，待審查者審查，審查完畢後將以電子郵件通知

1.資料確認無誤以及申請表格上傳後，請點擊〔確認送件〕

帳號申請流程(9/11)已有臨時密碼

帳號申請：已有臨時密碼

補傳申請表 或 申請帳號補件

登入

帳號

密碼

驗證碼  

驗證碼不分大小寫 (數字不含0)

登入

申請帳號 | 修改密碼

1. 點擊 [申請帳號]



環境部氣候變遷署 事業溫室氣體排放量資訊平台
事業溫室氣體排放量資訊平台

2. 選擇 [已有臨時密碼登入區] 進行申請表上傳作業

首次申請帳號 已有臨時密碼登入區

送出 回首頁

3. 點擊 [送出]

已有臨時密碼登入區

帳號

密碼

驗證碼  

驗證碼不分大小寫 (數字不含0)

登入

4. 帳號、密碼及驗證碼填妥後，點擊 [登入]

帳號申請流程(10/11)已有臨時密碼

帳號申請：申請表上傳

上傳檔案

【帳號申請表上傳】

檔案名稱：尚未選擇檔案

檔案類型：尚未選擇檔案

檔案大小：尚未選擇檔案

選擇檔案

限定檔案類型：.pdf
檔案大小上限：20 MB

上傳 放棄

456	區碼	78	-	8
crazy@estc.tw				
12345				
台北市				
內湖區				
詳細地址 *	test			
連絡傳真	區碼	02	-	
帳號申請表上傳	上傳			

請檢查資料是否正確，若需修改請按『帳號維護』進行修改完成後1.按『列印』

行政院環境保護署國家溫室氣體登錄平台系統帳號申請表		
本帳號開立申請提出日期	112-05-02	
帳號開立申請序號	A3800000	
一、溫室氣體申請單位基本資料		
申請單位名稱	環資國際有限公司(測試用3)	
申請單位類別	<input checked="" type="radio"/> 總公司 <input type="radio"/> 工廠	
所屬中央目的事業主管機關	<input type="radio"/> 經濟部能源局 <input checked="" type="radio"/> 經濟部工業局 <input type="radio"/> 科技部 <input type="radio"/> 其他	
勾選工業區	<input type="radio"/> 新竹科學工業園區管理局 <input checked="" type="radio"/> 中部科學工業園區管理局 <input type="radio"/> 南部科學工業園區管理局	
統一編號(總公司統編)	12345666	
工廠統一編號		
工廠登記編號		
管制編號	A3800000	
地址	12345test	
電話	02 -123	
行業別	資訊商業(0123)	
二、負責人基本資料		
負責人姓名	123	
三、聯絡人基本資料		
聯絡人	姓名	456
	電話	8-78 分機 9
	電子信箱	crazy@estc.tw
連絡地址	12345 台北市 內湖區 test	
連絡傳真	02-	
請於此處加蓋公司大小章後，掃描上傳		

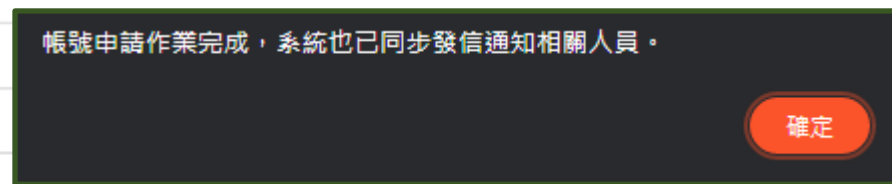
資料若需要修改，請按
〔**帳號維護**〕進行修改

2.將印出的申請表加蓋公司大小章後掃描成pdf檔，再
點擊〔**上傳**〕。

1.資料確認無誤後，請點擊
〔**列印**〕產生帳號申請表

帳號申請流程(11/11)已有臨時密碼

帳號申請：確認送件



2.申請資料確認送件後，待審查者審查，審查完畢後將以信件通知

1.資料確認無誤以及申請表格上傳後，請點擊〔確認送件〕



thank
you

敬請指教

盤查登錄系統操作諮詢

- ✓ 環科工程顧問股份有限公司
- ✓ 電話：(02)2775-3919 #326、#242
- ✓ Email：taor@estc.tw、crazycat@estc.tw